

# Présentation du Tableau de bord économique et social d'IDEA

(Visio)conférence de presse du 8 mai 2020

1. Introduction par Muriel Bouchet, directeur de la Fondation IDEA asbl
2. Présentation du Tableau de bord économique et social par Vincent Hein
3. Questions - réponses

Zoom sur... l'évaluation de l'activité pendant le confinement

	la valeur ajoutée	Impact	
		En %	En point de % de VAB
Agriculture	0,2	-10	0
Industrie	7,6	-47	-3,6
Construction	5,6	-30	-5
Commerce	8,1	-19	-3,2
Transports et entreposage	5,4	-60	-3,2
Horeca	1,5	-90	-1,4
TIC	10,4	-20	-2,1
Activités financières	23,9	-10	-2,4
Services aux entreprises	8,4	-17	-1,4
Service à dominante non-marchande	17,8	-5	-2,6
Economie totale	100	-9	-25,8

source : STATEC, Conjoncture Flash Avril 2020



# Pourquoi une nouvelle version du Tableau de Bord d'IDEA ?

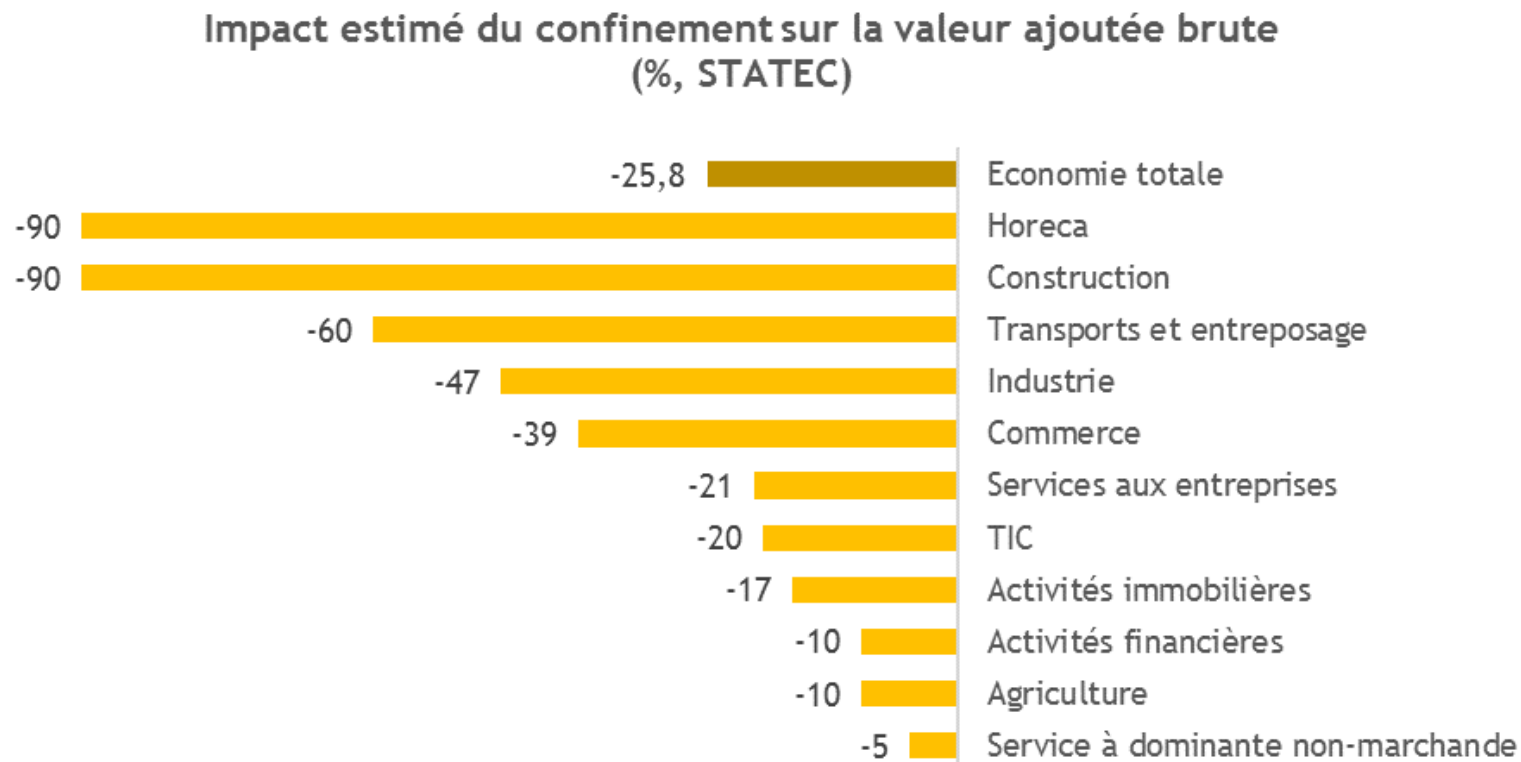
- Une (seule) certitude : une crise commence
- Des inconnues : son ampleur, ses conséquences, les secteurs les plus touchés, les « phases » de la crise, etc.
- Besoin d'un monitoring détaillé pour alimenter l'analyse, les prévisions économiques, le débat public...
- Une « vue d'ensemble » sur une vingtaine d'indicateurs à surveiller
- Un exercice nécessaire tant que la crise sévira

# Le contenu

- Publication au début de chaque mois (dernières données disponibles)
- Synthèse : les principaux enseignements
- Zoom sur un sujet différent chaque mois
- 22 indicateurs autour de 5 piliers :
  - Activité économique (approche sectorielle)
  - Marché du travail
  - Situation sociale
  - Finances publiques
  - Environnement européen et grand régional

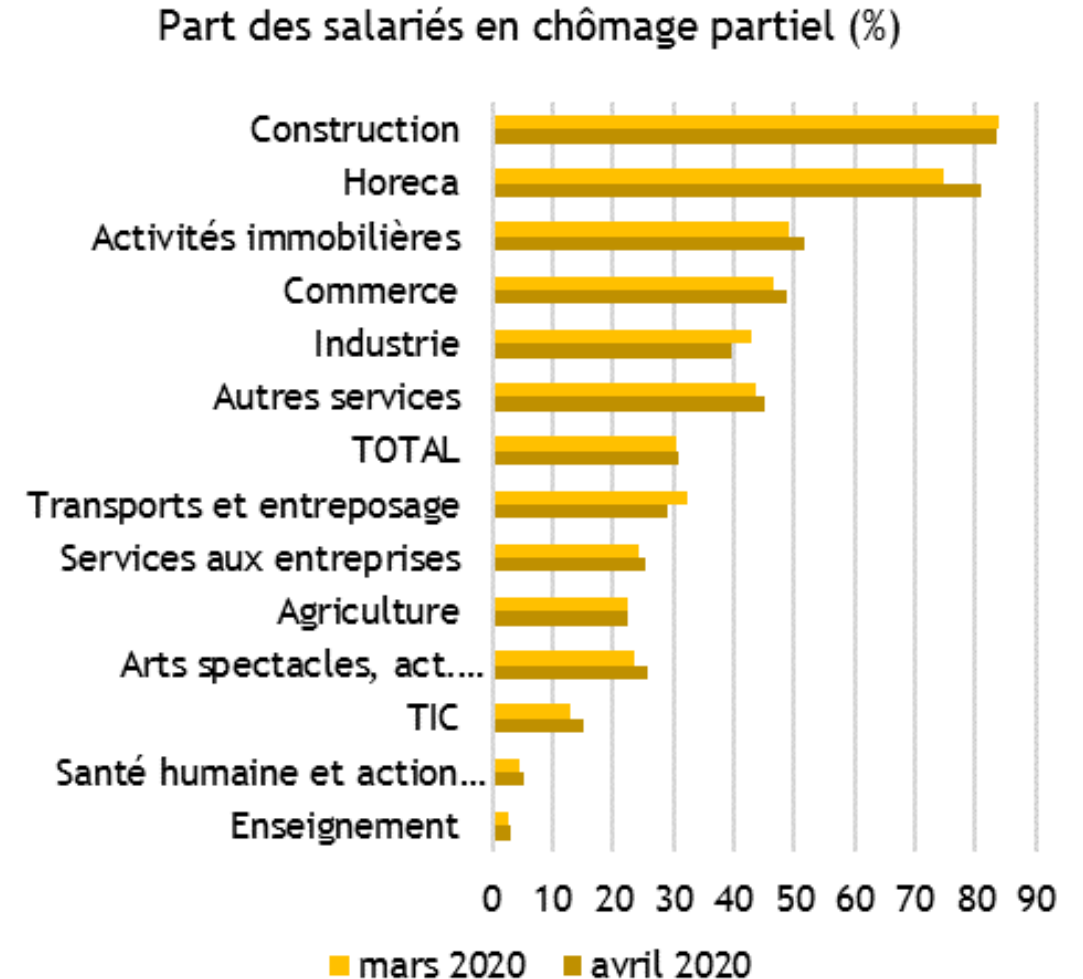
# 1. Activité économique

- D'après le STATEC, le confinement provoquerait un repli de l'activité économique de 26%
- Un impact (très) inégal selon les secteurs



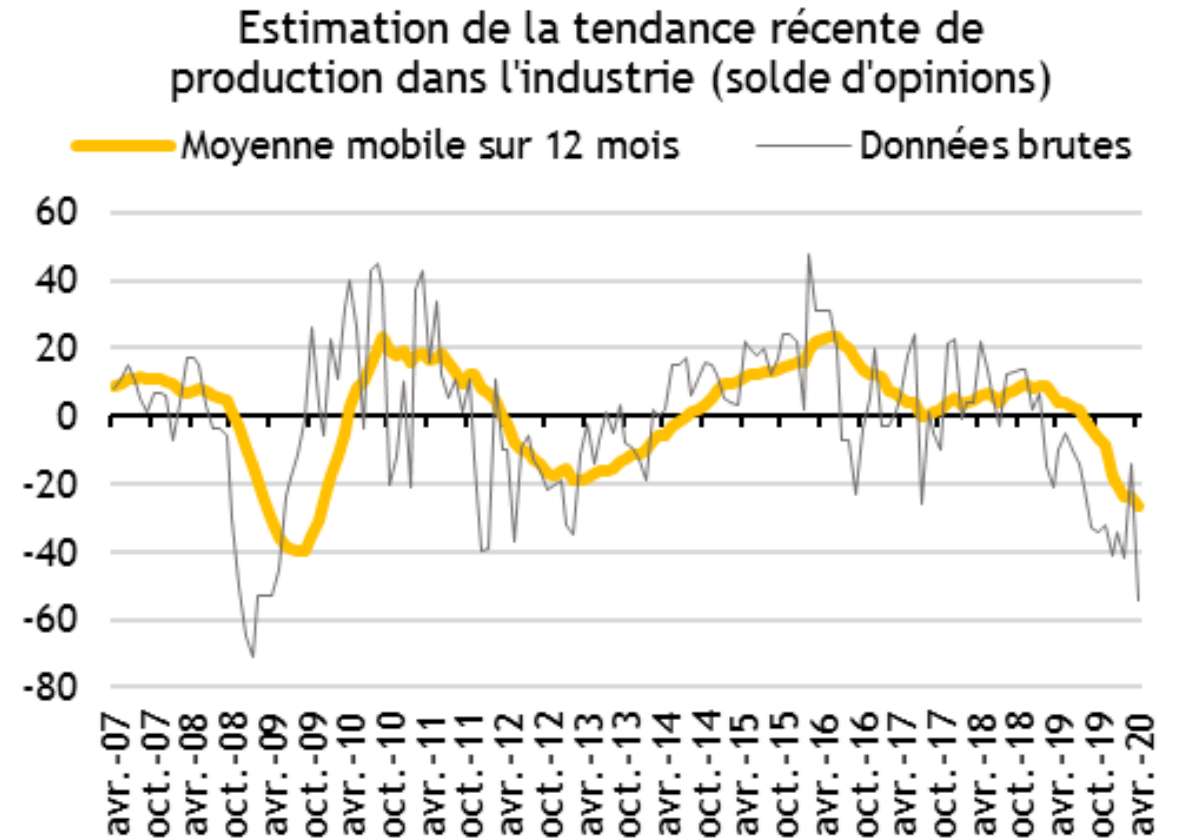
# Chômage partiel : 3 salariés sur 10

- 135.000 salariés concernés en avril, soit 31% des salariés (3,4% en 2009)
- 15.084 entreprises ont été admises au dispositif
- près de 580 millions d'euros d'avances versés par le gouvernement



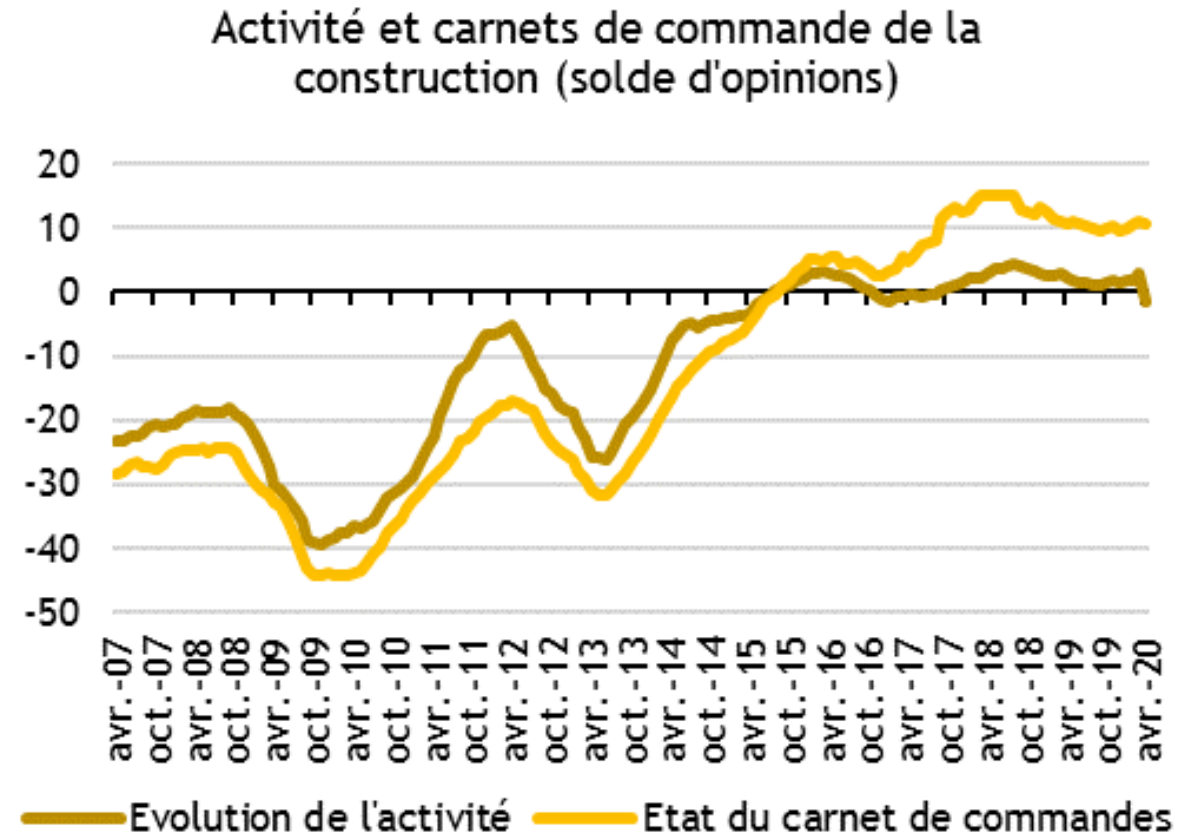
# Industrie : un contexte dégradé avant le COVID19

- Des perspectives très dégradées pour les 3 prochains mois (78% des entreprises prévoient une baisse de l'activité et 59% une baisse de l'emploi)



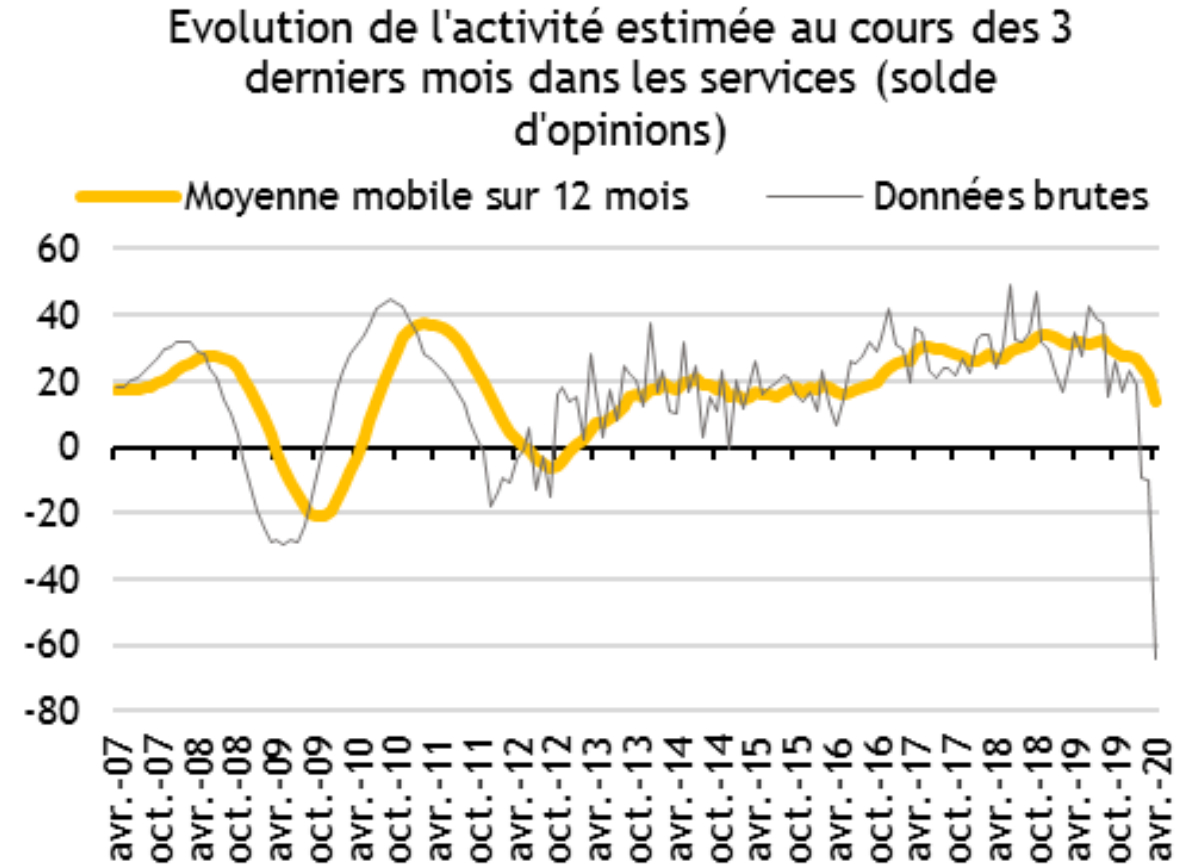
# Construction : arrêt des chantiers, mais carnets de commande remplis...

- Chantiers arrêtés entre le 20 mars et le 20 avril
- Les carnets de commande sont jugés élevés par 18% des entreprises, normaux pour 68% et faibles pour 6%



# Services (non-financiers) : le plongeon

- Estimation de l'activité pour les 3 prochains mois également préoccupante (solde d'opinions de -62%)
- L'évolution envisagée de l'emploi du secteur bascule également en territoire négatif
- Rappel : Le STATEC estime la baisse de la valeur ajoutée à 60% dans les transports et à 90% dans l'Horeca pendant le confinement

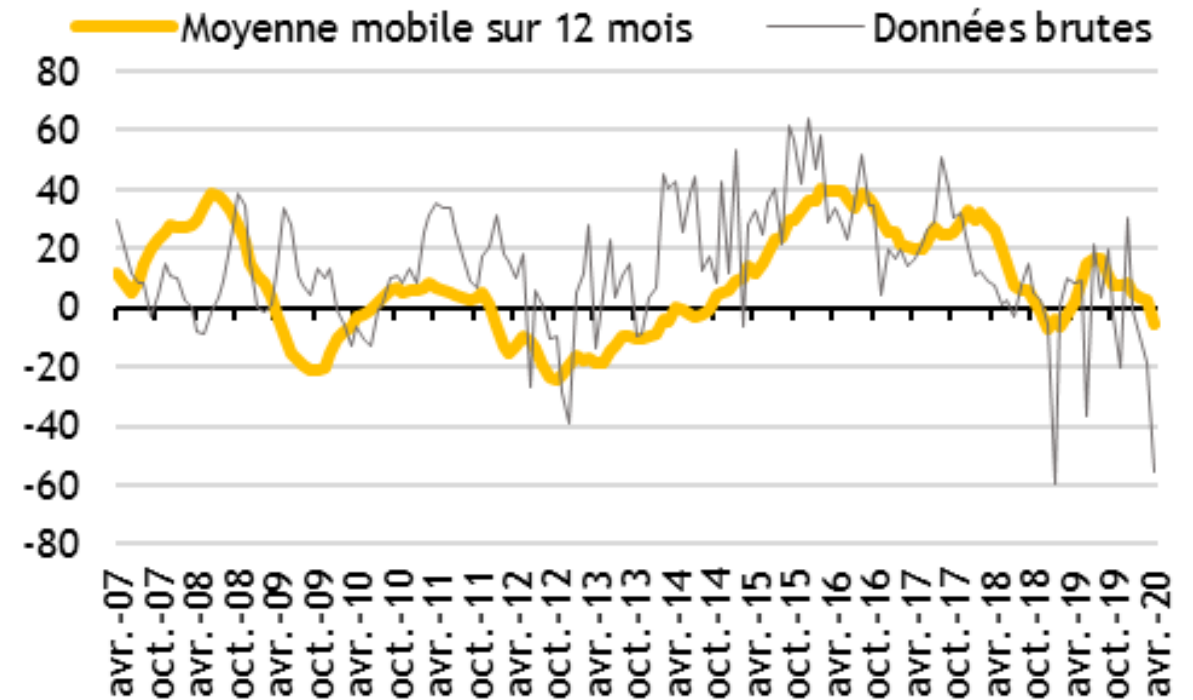




# Commerce : black or white

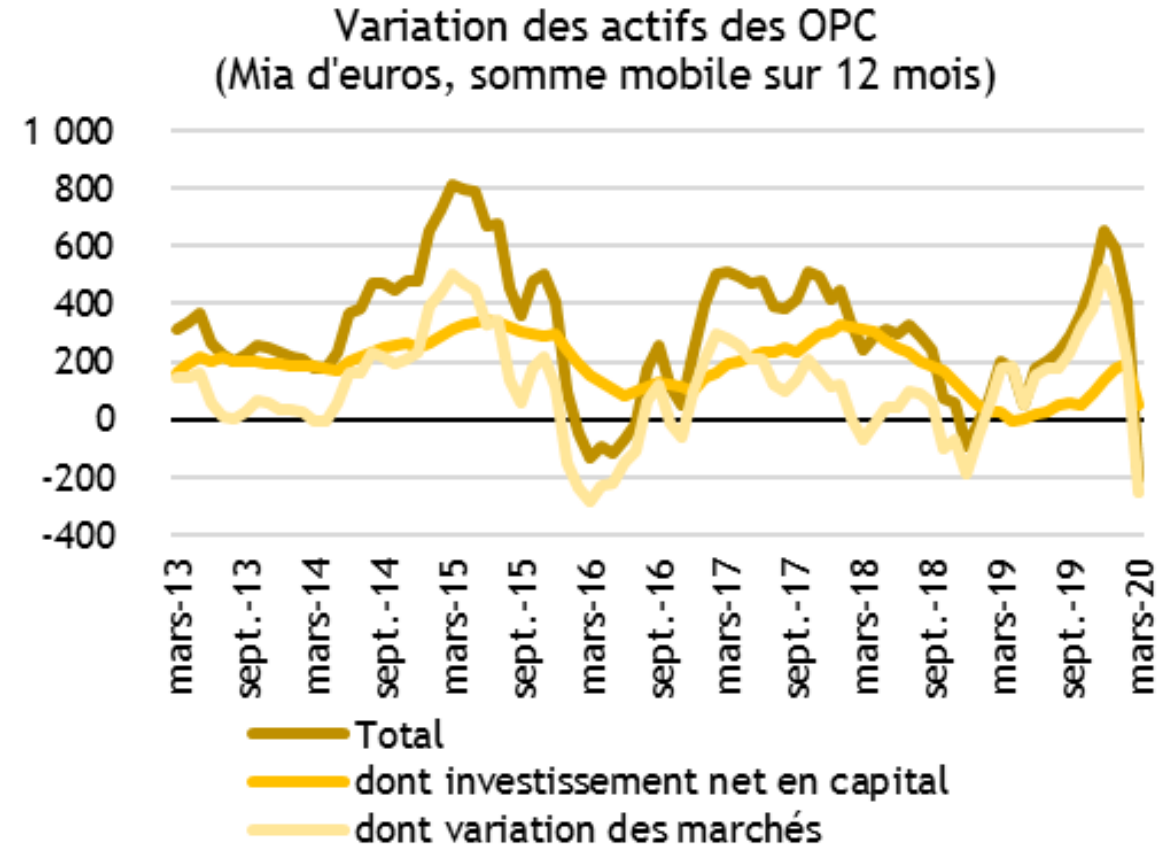
- Une partie du secteur est restée en activité (alimentation...), l'autre totalement à l'arrêt
- Le STATEC estime la baisse de la valeur ajoutée dans le commerce à 39% pendant le confinement
- Solde d'opinions de -80% pour l'évolution des ventes et de -56% pour celle de l'emploi dans les 3 prochains mois

Evolution de l'activité estimée au cours des 3 derniers mois dans le commerce (solde d'opinions)

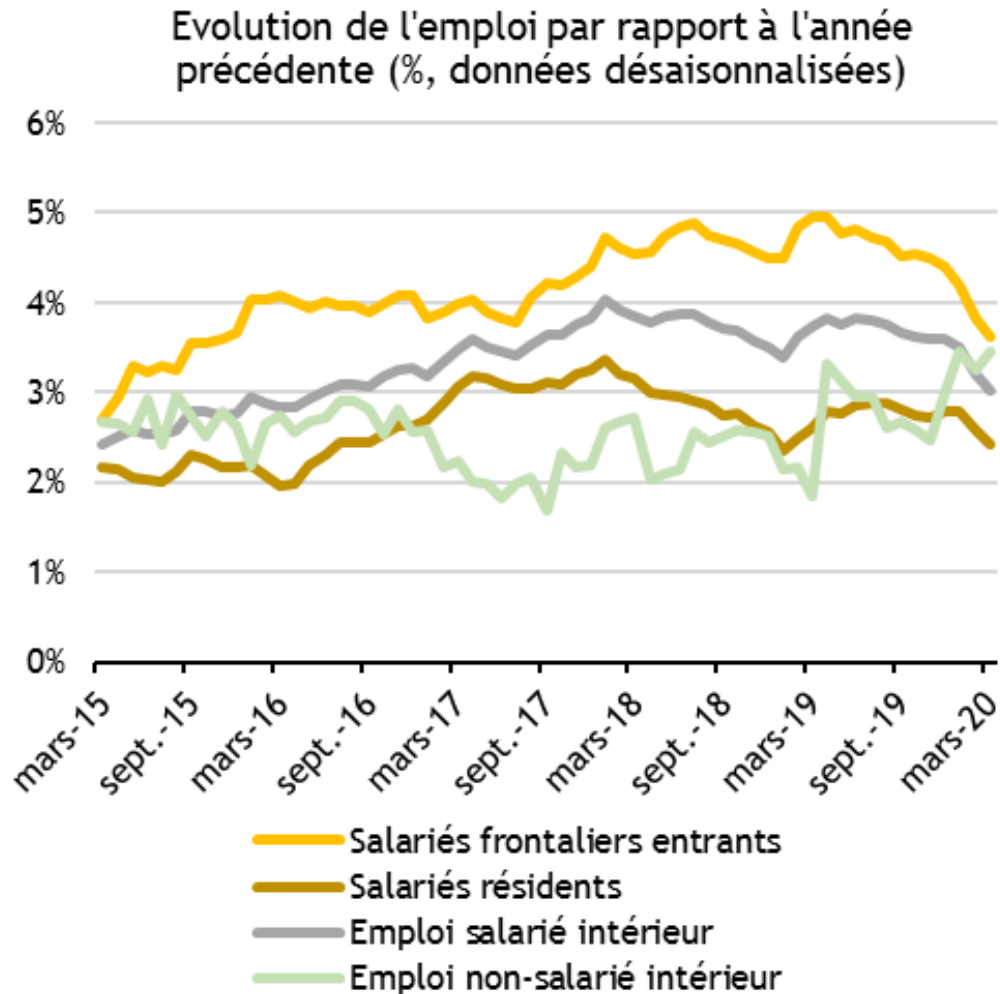


# Place financière : les fonds ont fondu

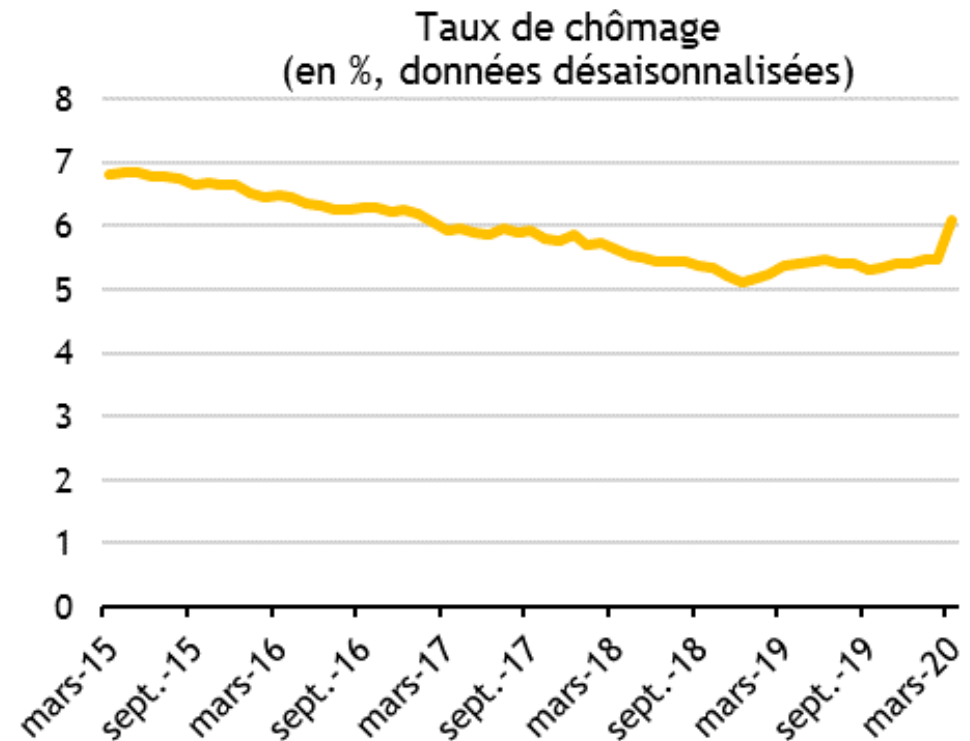
- En mars, la valeur des actifs nets dans les OPC luxembourgeois a reculé de 519 milliards d'euros (-11,1%).
- La baisse des marchés contribue pour -8,4% à la baisse des actifs et le recul des investissements nets à hauteur de -2,7%
- Le STATEC estime le recul de l'activité du secteur financier à 10% pendant le confinement



## 2. Marché du travail

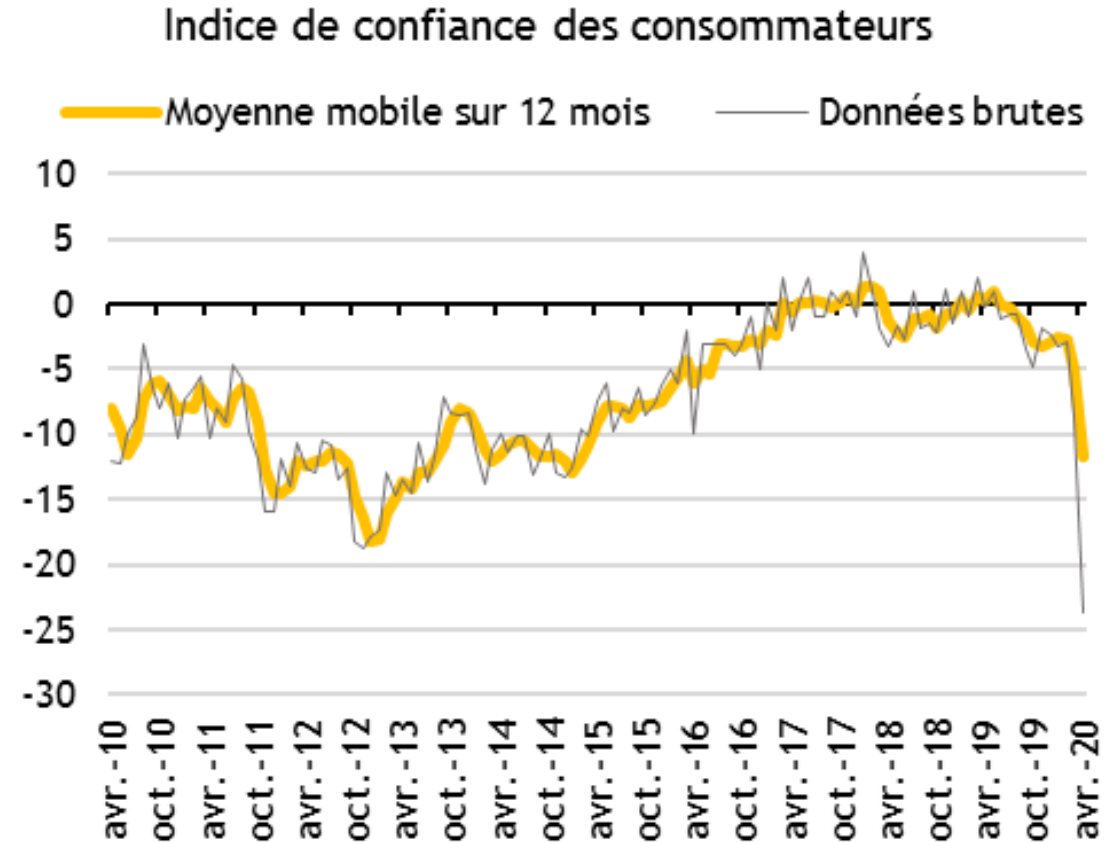


- Emploi : ralentissement mais pas de recul en mars...
- ... en revanche : une hausse (sensible) du chômage



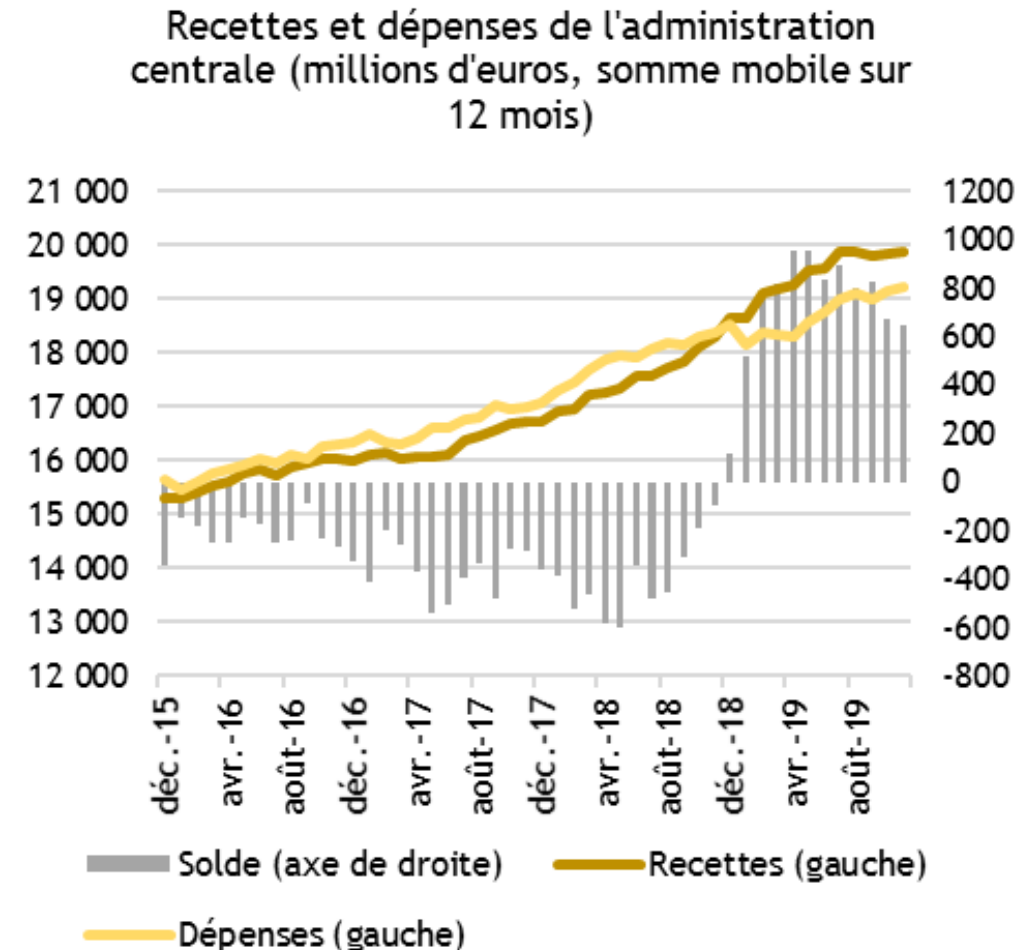
## 3. Indicateurs sociaux - ménages

- Confiance des consommateurs :
  - Pessimisme pour la situation économique à venir et l'évolution du chômage
  - Appétence à faire des achats importants à la baisse
- Précarité : des indicateurs à suivre sur le moyen terme (chômage de longue durée, REVIS)



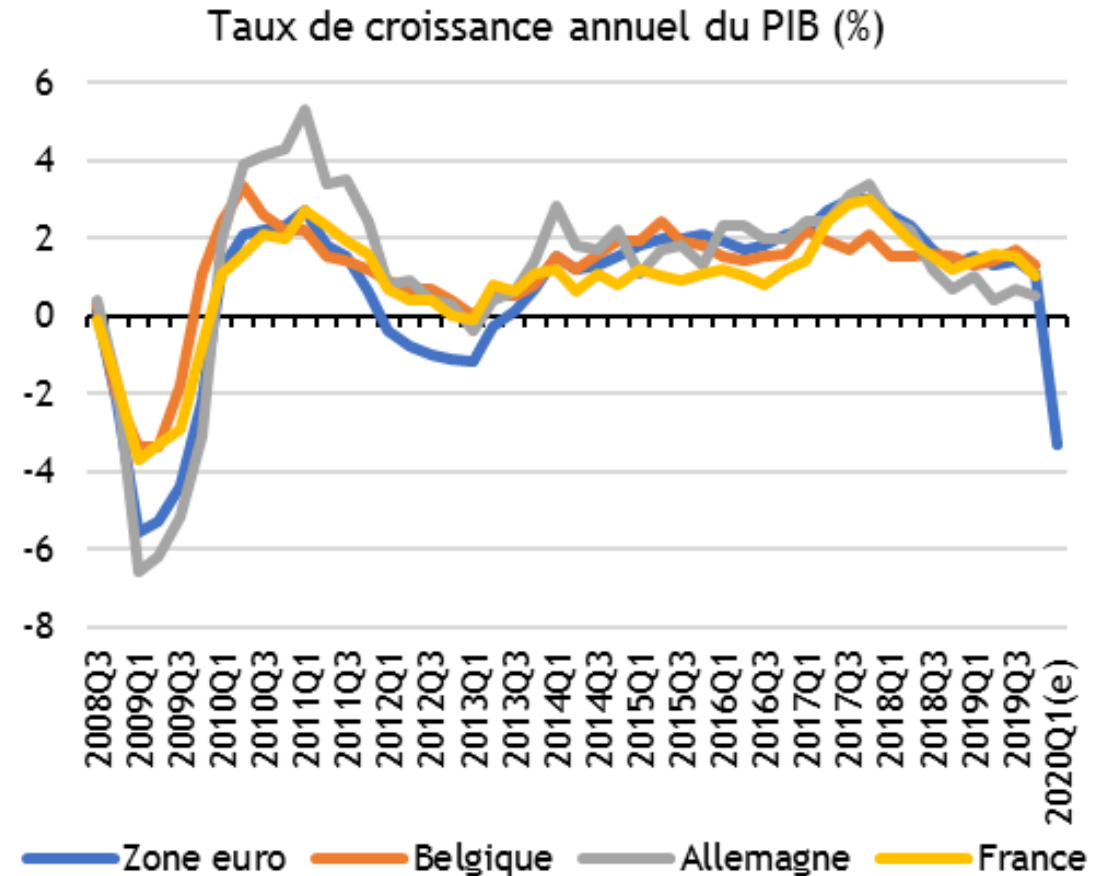
## 4. Finances publiques : jusqu'ici... tout va bien

- Une dégradation prévue dans le Programme de Stabilité et de Croissance 2020 (PSC) :
  - le solde budgétaire passerait d'un excédent de 1,4 milliard en 2019 (2,2% du PIB) à un déficit de 5 milliards en 2020 (-8,5% du PIB)
  - la dette publique brute passerait de 14 milliards d'euros en 2019 (22,1% du PIB) à 17 milliards en 2020 (28,7% du PIB)



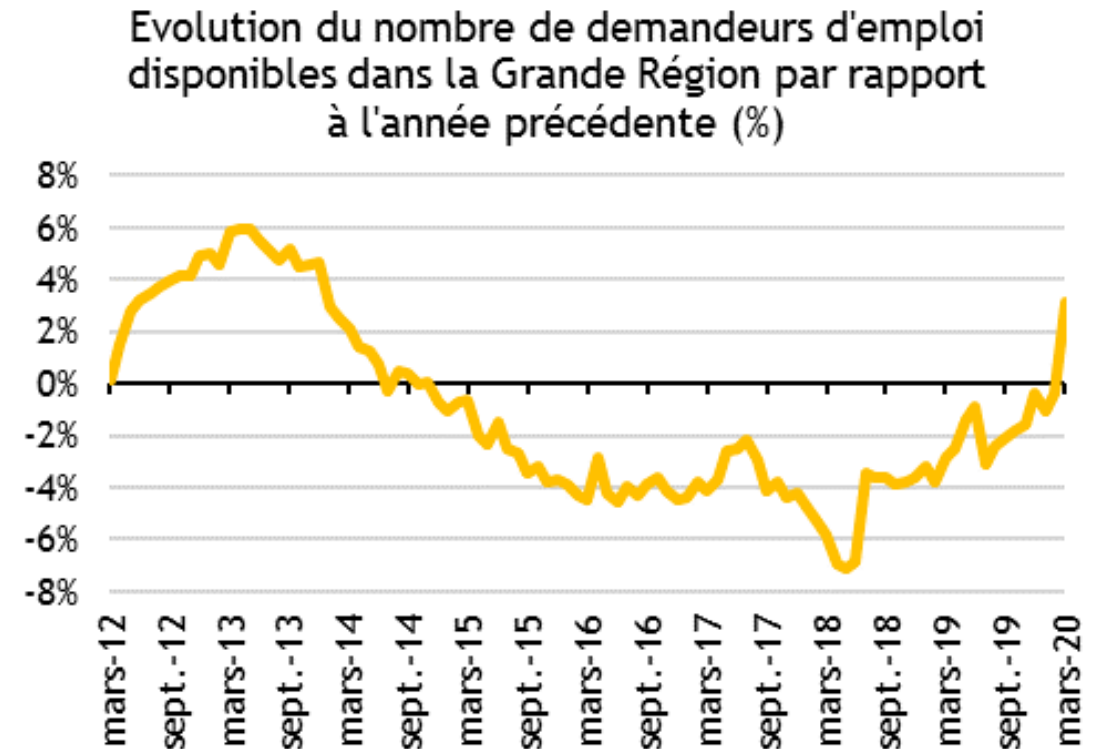
# 5. Environnement européen – Grande Région

- Au premier trimestre 2020, le PIB de la zone euro a marqué un recul de 3,8% :
  - France (-5,8%) (INSEE)
  - Belgique (-3,9%) (BNB)
- Pour 2020, la Commission prévoit une récession de 7,7% dans la zone euro



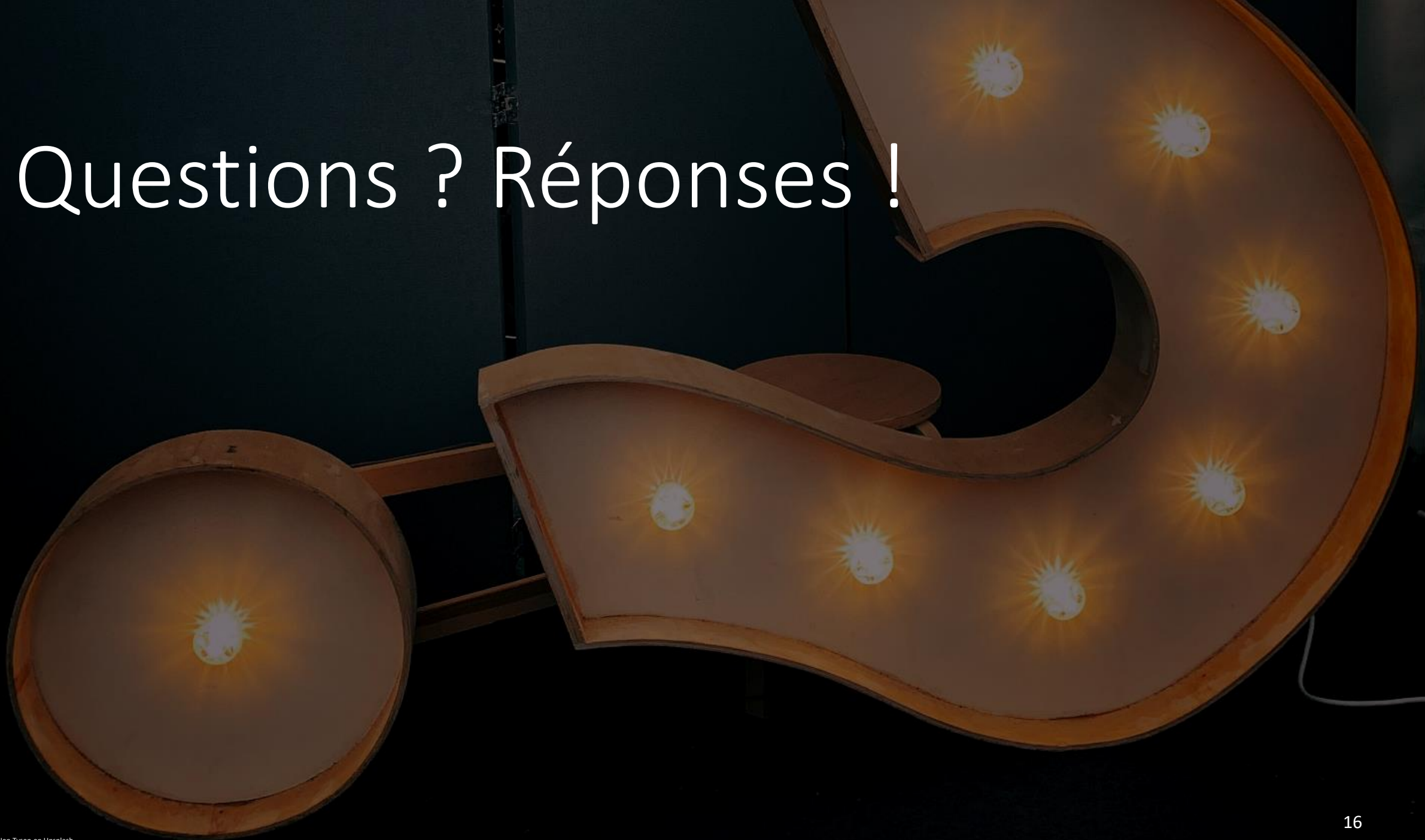
## 5. Environnement européen – Grande Région

- Retournement net de tendance : le nombre de demandeurs d'emploi en hausse de 3,1% par rapport à mars 2019 dans la Grande Région
- C'est au Luxembourg qu'elle est la plus importante (+17,4%). Elle est également sensible en Sarre (+7,1%)





Questions ? Réponses !





# A vos agendas !

## Conférence-débat : « *COVID-19 : Le pire est-il certain ?* »

Le Mercredi 20 mai à 14h15



**Analyse de la situation macroéconomique dans le monde,  
en Europe et en France**

*par Denis Ferrand (Directeur général de Rexecode)*



**L'impact de la « crise COVID » sur l'activité et les finances  
publiques au Luxembourg**

*par Muriel Bouchet (Directeur d'IDEA)*